

Dámská pletená kukla

Materiál: příze La Luna z Tedi, návin 80m/100g, 100% polyakryl /spotřeba přesně 2 klubka/

Jehlice č. 6

Jehlice č. 4

Háček č. 3,5 - na nabrání ok kolem hlavy

Vzor – vroubkový- líc a rub pleteme hladce

patentový – 2 hladce, 2 obrace

lícový žerzej – líc hladce, rub obrace

Návod vznikl v únoru 2023.

Tento návod podléhá autorskému právu a jeho šíření je bez svolení autorky zakázáno.

Copyright © 2023

Na jehlici č. 6 nabereme 82 ok.

Pleteme 4 řady vroubkový vzor, tedy v lícové i rubové straně hladce.

Poté začneme plést patentový vzor. Z lícové strany začneme plést – kraj. oko, 3 obrace, 2 hladce, 3 obrace..., 2 hladce, kraj. oko. Takto pleteme 7 řad, v 8. řadě ubereme 8 ok, tak, aby vycházel z lícové strany hezký patent. Upleteme dalších 5 řad, v následující 6. řadě opět ubereme 8 ok, viz foto. Nyní pleteme již 2 hladce a 2 obrace. Patent má celkem 22 řad.

Postranních 14 ok přendáme na pomocnou jehlici /sponky,.../. S těmito oky budeme pracovat až úplně na konci, kdy je nabereme na jehlici a budeme plést lem kolem dokola. Nyní je necháme na sponce.

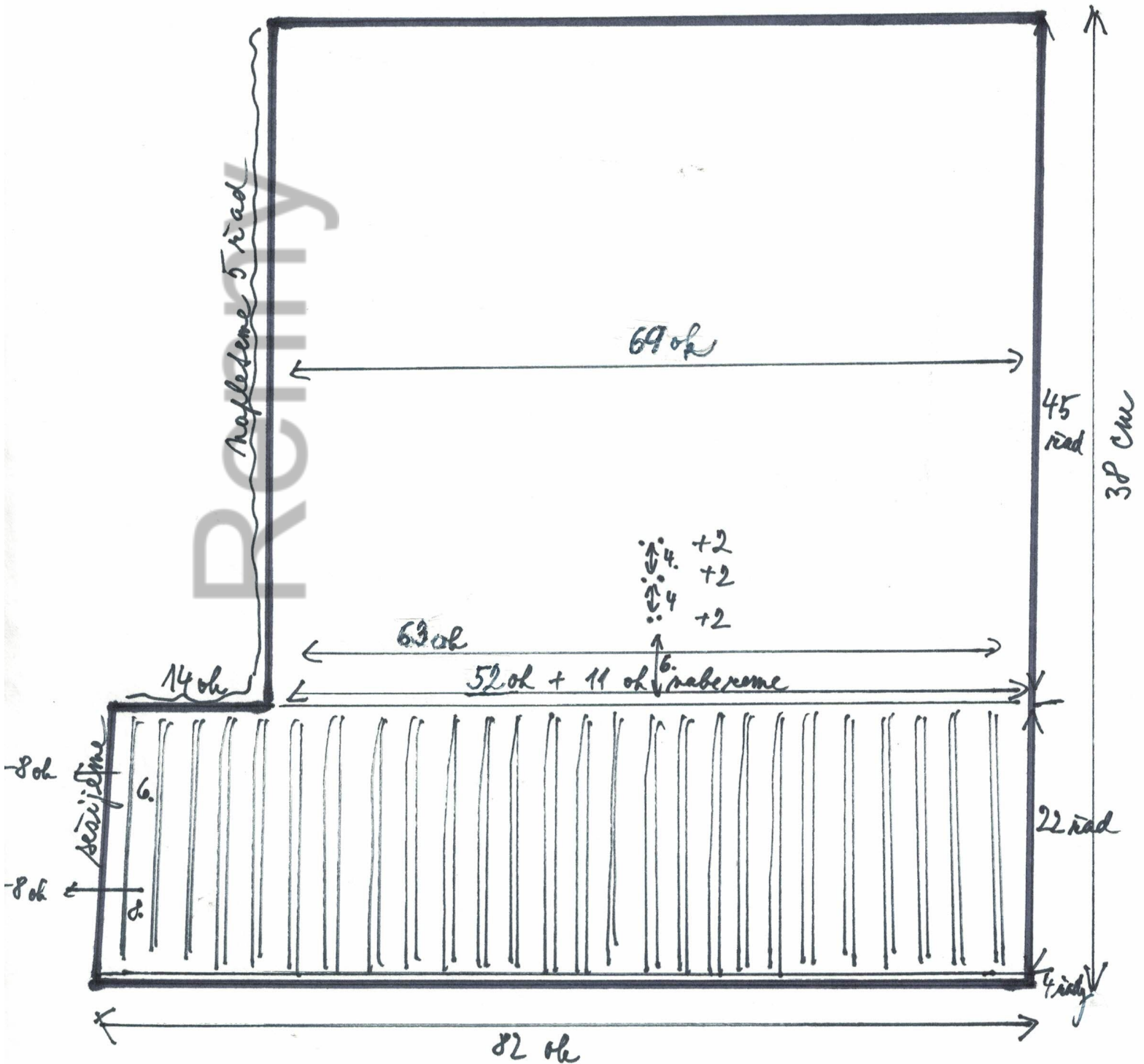
Na jehlici máme 52 ok, budeme plést lícovým žerzejem. V 1. řadě ihned nabereme stejnoměrně 11 ok, tedy máme 63 ok.

Takto upleteme 6 řad. V 7. řadě ve středu rozpleteme 2 oka na 4. Takto rozpleteme ještě 2x, a to v každé následující 4. řadě. Nyní máme 69 ok. Takto upleteme celkem od patentu 45 řad.

Poté neukončujeme, ale pouze polovinu ok přendáme na háček a sháčkujeme s druhou polovinou.

Dokončení – kolem hlavy nabereme na háček č. 3,5 cca 70 ok /nabereme i těch 14 ok ze sponky/, přendáme na jehlici č. 4 a upleteme 4 řady vroubkovým vzorem. Poté ukončíme a přišijeme lemy k sobě.

Damska' plešna' kuka



O autorce:

Bc. Renata Benešová vystudovala ekonomii. Od mládí se zabývá ručními pracemi, které jsou neodmyslitelnou součástí jejího každodenního života.

Je velkým nadšencem pro jakoukoliv ruční tvorbu.

Vytvořila již nepřeberné množství rukodělných výrobků, ať už háčkovaných, pletených nebo šitých.

S mnohaletou praxí vyrábí čepice, šály, nákrčníky, rukavice, vesty, svetry pro děti i dospělé, různé bytové dekorace, jako např. závěsy, polštáře, dečky, prostírání, ale i módní doplňky atd...

Všechny její výrobky pochází výhradně z jejích návrhů a z její dílny.



Web: <https://www.pleteni-hackovani-renata.cz>

FB skupina: Pletení a háčkování s Renatou
<https://www.facebook.com/groups/938223830528931/>

Chcete mi něco napsat nebo s něčím poradit?

Kontakt: benesova.renata@centrum.cz

















LA LUNA

STRICKGARN 100g ≈ 80m


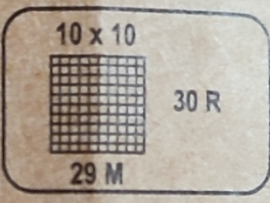
- (D)
- (A) (E) (F) (G) (I)
- (P) (SK) (SLO)
- (PL)
- (RO)
- (HR)
- (CZ)
- (SRB)
- (H)



3€

(D)
(A) (E) (F) (I) (LT)
(P) (SK) (SLO)
(PL)
(RO)
(HR)
(CZ)
(SRB)
(H)

3,50 €
15 zł
18 lei
26 kn
90 Kč
400 Din.
1500 Ft



-
-
-
-
-

Distributorele europene de p.c. v.
Austria: Yarnspirations, Filippinerstr. 461
10500 Wien, Austria
FEDI GmbH & Co. KG
D-44389 Dortmund
Tel: +49 238 44 12 10
www.fedi.com